ВЫПОЛНЯЕМ ШТРИХОВКУ

Выполни штриховку картинок так, как показано на образцах.

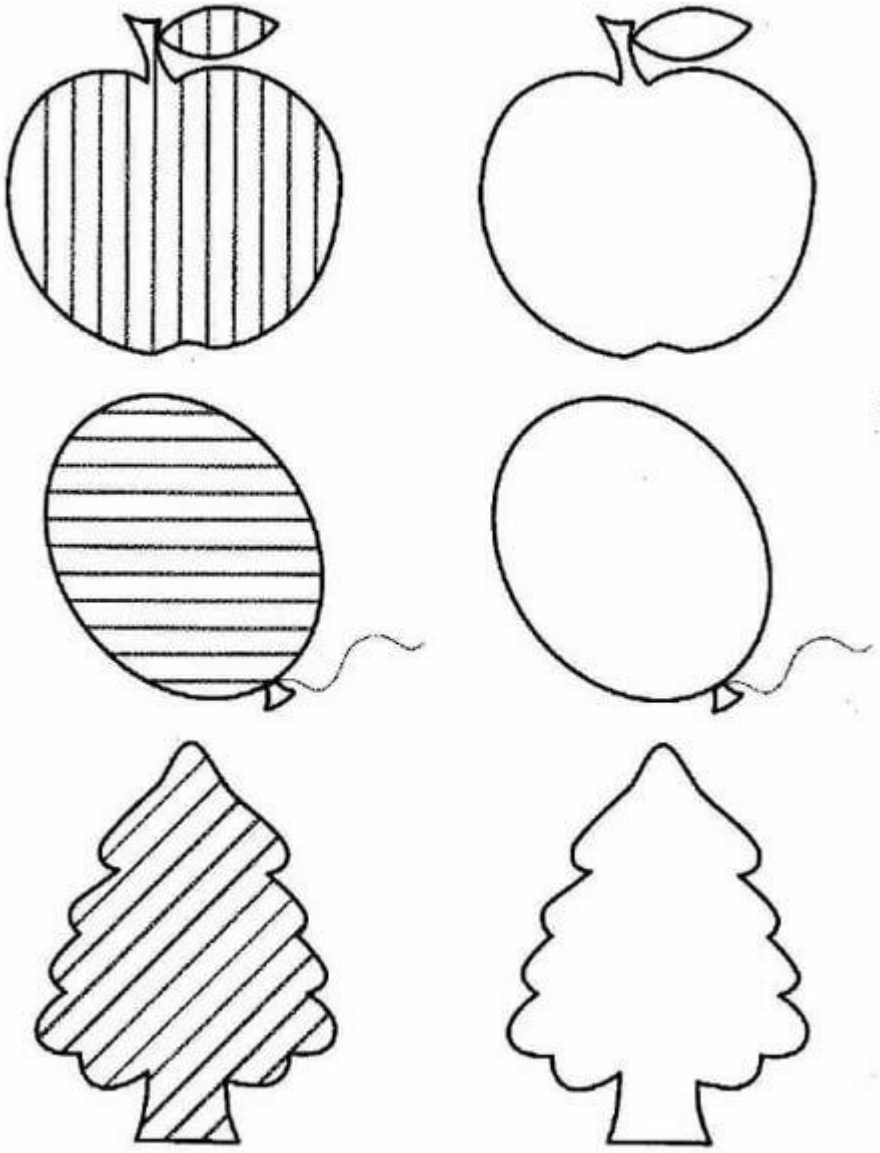

Расскажите ребенку, что штриховать картинки нужно ровными параллельными линиями, не выходя за контуры рисунков.

Проведи линию по серединам дорожек, не отрывая карандаш от бумаги.



Закрась столько прямоугольников, сколько птичек; столько треугольников, сколько облачков; столько кругов, сколько домиков; столько квадратов, сколько яблок.



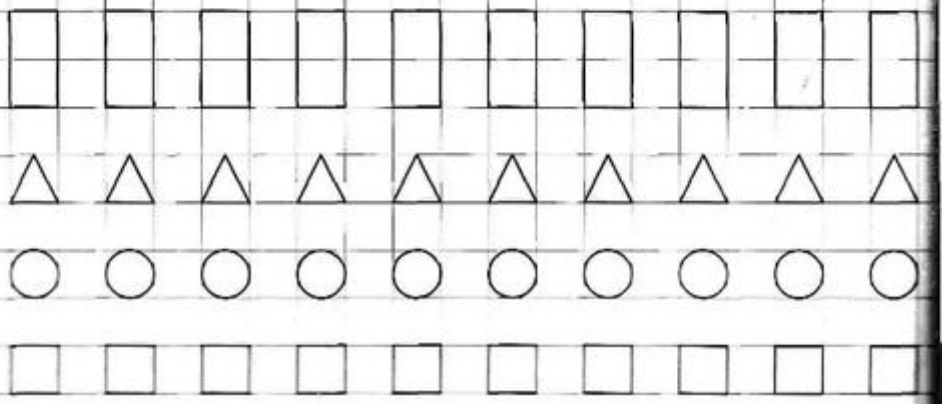

http://www.liveinternet.ru/users/maknika/

МЕДЛЕННО И БЫСТРО

Обведи красным цветом животных, которые бегают быстро, а зелёным – тех, кто передвигается медленно.